

住宅用火災警報器の購入場所と取付位置

お近くの販売店で購入できます

住宅用火災警報器は、消防設備事業者はもちろん、家電販売店などで購入することができますので、商品をよくお確かめになったうえで購入してください。

なお、ご不明な点は販売店にお尋ねください。

NSマーク付きを推奨します

住宅用火災警報器の品質を保証するものには日本消防検定協会の検査（鑑定）に合格した「NS」マークが貼られていますので、購入の際はこのマークが目安となります。

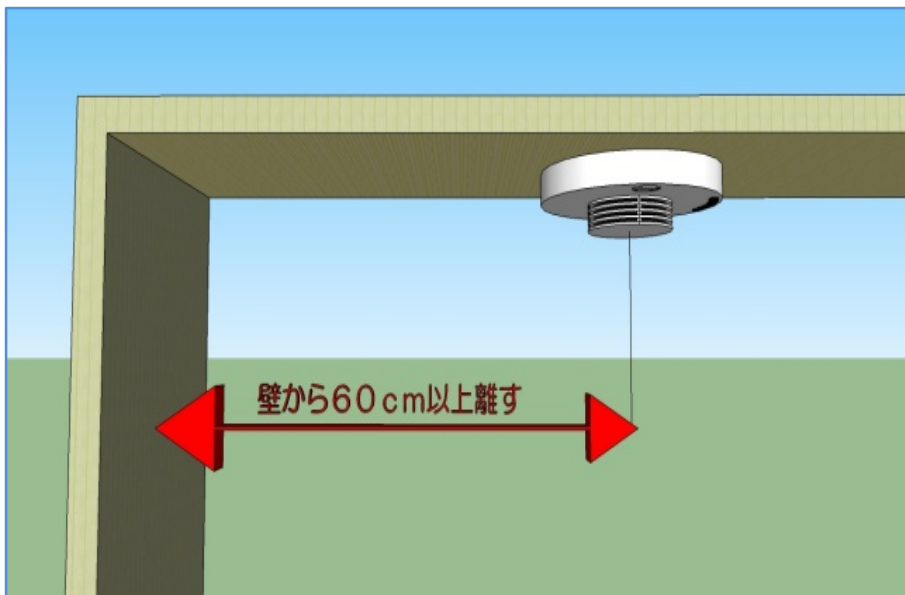


住宅用火災警報器の取付位置

天井の場合

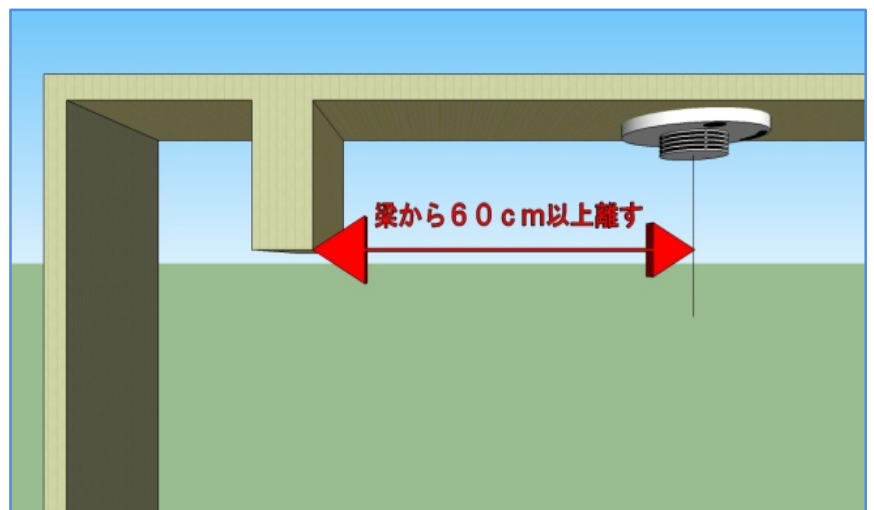
通常の壁面からの取付位置

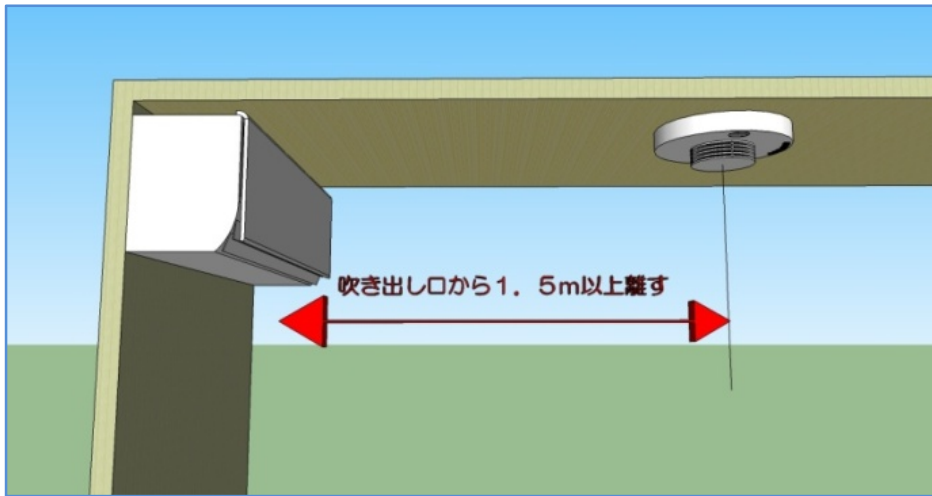
火災警報器の中心
を壁から60cm
以上離します。



梁などがある場合の取付位置

火災警報器の中心
を梁から60cm
以上離します。





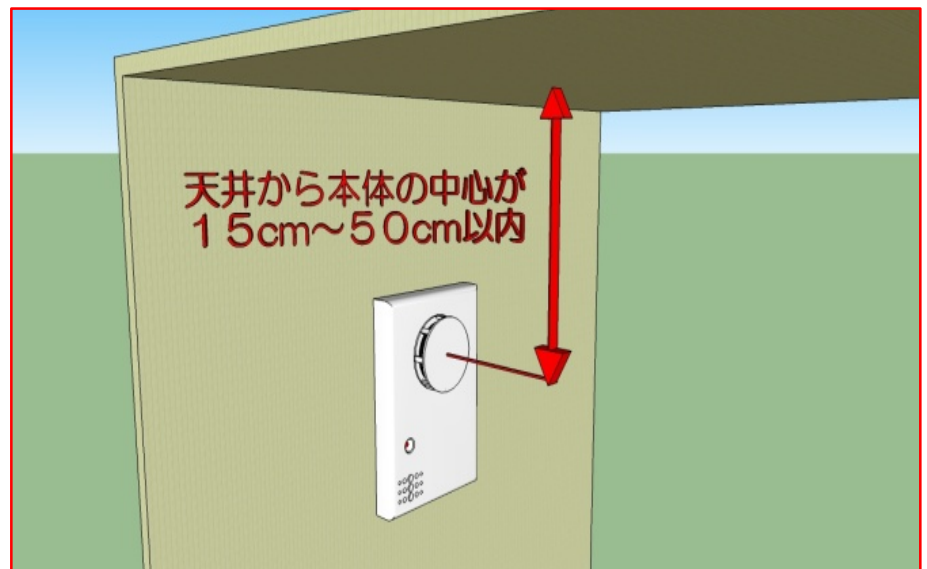
エアコン等の吹き出し口付近の取付位置

換気扇やエアコンの吹き出し口から1.5m以上離します。

壁面の場合

壁面への取付位置

天井から15cm
~50cm以内に
火災警報器の中心
がくるように取り
付けます。



[目次に戻る!!](#)